

ОБЪЕМ ДОХОДОВ КОНСОЛИДИРОВАННОГО БЮДЖЕТА, тыс. руб.

	Уточненный план на 2025 год	Исполнено за отчетный период	% исполнения к плану на год
БЮДЖЕТ Волковысского района	239 799,1	240 385,1	100,2
Районный БЮДЖЕТ	237 123,1	237 693,5	100,2
Бюджеты первичного уровня	2 675,9	2 691,6	100,6

Структура собственных доходов бюджета, тыс. руб.

	Исполнено за отчетный период 2025	Удельный вес, %
ВСЕГО СОБСТВЕННЫХ ДОХОДОВ	141 183,1	100,0
Налоговые доходы - всего	128 327,4	90,9
в том числе:		
<i>подходный налог</i>	<i>80 273,3</i>	<i>56,9</i>
<i>налог на прибыль</i>	<i>11 195,4</i>	<i>7,9</i>
<i>налоги на собственность (земельный налог, налог на недвижимость)</i>	<i>12 221,9</i>	<i>8,7</i>
<i>НДС</i>	<i>17 189,5</i>	<i>12,1</i>
<i>другие налоги от выручки от реализации товаров (работ, услуг)</i>	<i>5 585,5</i>	<i>4,0</i>
Неналоговые доходы - всего	12 855,7	9,1

Основные бюджетообразующие организации района

Наименование организации	Поступление налогов и сборов в районный бюджет, тыс. руб. 2025	Удельный вес в районном бюджете, % (без учета НДС)
Волковысское открытое акционерное общество «Беллакт»	6 519,7	5,4
Открытое акционерное общество «Волковысский мясокомбинат»	12 645,5	10,4
Производственное коммунальное унитарное предприятие «Волковысское коммунальное хозяйство»	6 102,3	5,0
Открытое акционерное общество «Красносельскстройматериалы»	6 996,7	5,8

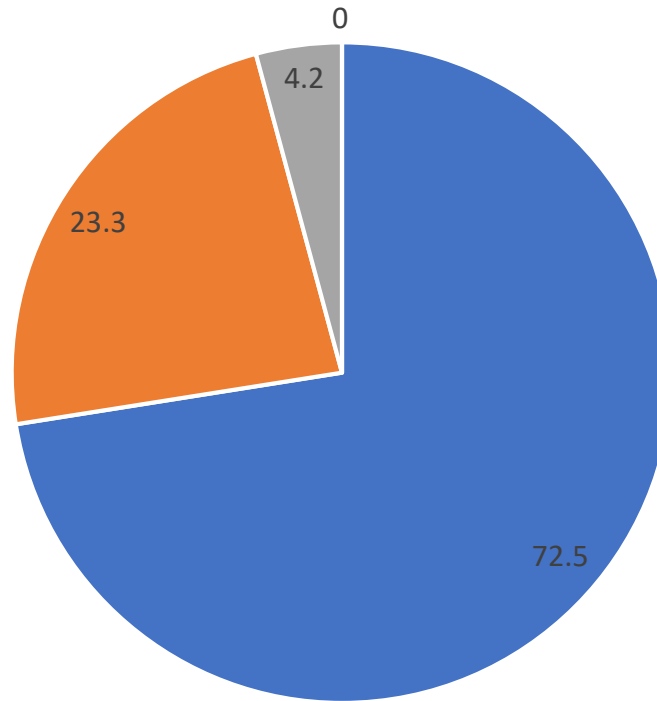
Безвозмездные поступления в бюджет района , тыс. руб.

НАИМЕНОВАНИЕ	Уточненный план на год	Исполнено за отчетный период	% исполнения к плану на год
ДОТАЦИИ	73 494,3	73 494,3	100,0
СУБВЕНЦИИ Финансирование расходов по развитию сельского хозяйства и рыбохозяйственной деятельности	613,5	612,6	99,9
Финансирование расходов по текущему ремонту улично-дорожной сети населенных пунктов	1 000,0	1 000,0	100,0
Финансирование расходов по текущему ремонту	118,0	118,0	100,0
ИНЫЕ МЕЖБЮДЖЕТНЫЕ ТРАНСФЕРТЫ ИЗ ВЫШЕСТОЯЩЕГО БЮДЖЕТА НИЖЕСТОЯЩЕМУ БЮДЖЕТУ: из них капитальные безвозмездные поступления	23 989,0	23 977,1	99,9
ВСЕГО:	99 214,9	99 202,0	99,9

Объем расходов консолидированного бюджета, тыс. руб.

	Уточненный план на 2025 год	Исполнено за отчетный период 2025 год	% исполнения к плану на год
Бюджет Волковысского района	250 757,6	248 256,6	99,0
Районный бюджет (без учета межбюджетных трансфертов)	247 289,0	244 836,1	99,0
Бюджеты первичного уровня	3468,6	3420,5	98,6

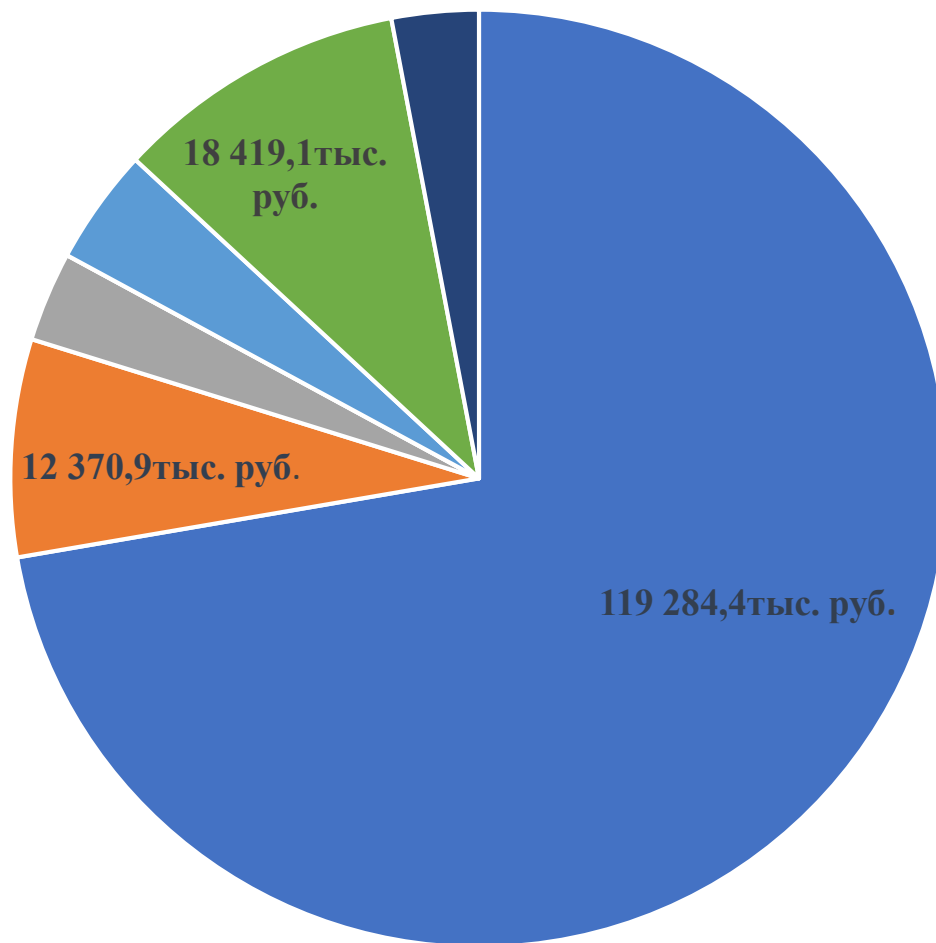
ЭКОНОМИЧЕСКАЯ СТРУКТУРА РАСХОДОВ



- **Первоочередные бюджетные обязательства 72,5 %**
- **Прочие расходы 23,3 %**
- **Капитальные расходы 4,2 %**

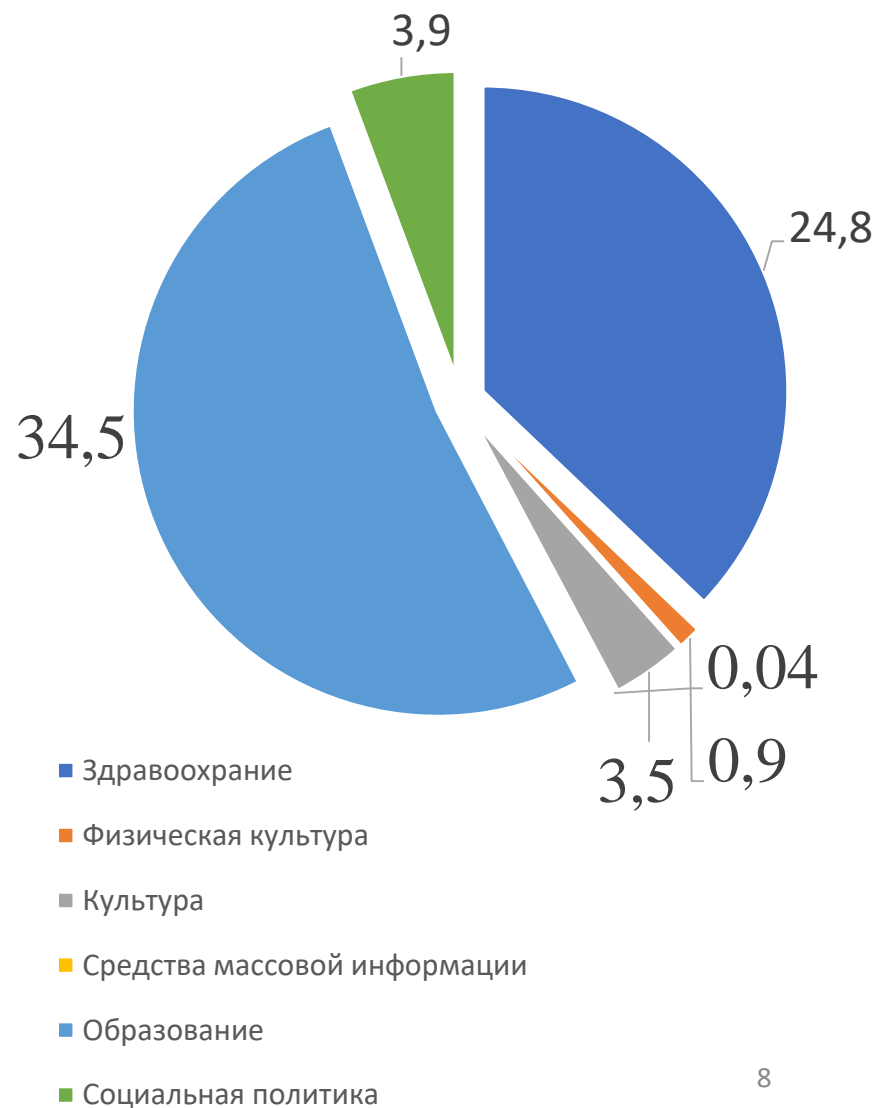
Первоочередные расходы бюджета

- Заработная плата и взносы (отчисления) на социальное страхование 72,3%
- Коммунальные услуги 7,5 %
- Оплата продуктов питания 3,1%
- Выплата трансфертов населению 4,0 %
- Субсидирование ЖКУ, транспортных услуг и реализация твердого топлива 10,1 %
- Оплата лекарственных средств и изделий медицинского назначения 3,0 %



СТРУКТУРА РАСХОДОВ СОЦИАЛЬНОЙ СФЕРЫ БЮДЖЕТА РАЙОНА за 2025 год

Наименование расходов	Сумма (тысячи рублей)	в (%) к объему расходов бюджета района
Образование	85 724,0	34,5
Здравоохранение	61 460,3	24,8
Культура	8 611,9	3,5
Социальная политика	9 559,8	3,9
Физическая культура	2 305,0	0,9
Средства массовой информации	102,6	0,04
ВСЕГО	167 763,6	67,6



Государственные социальные стандарты по обслуживанию населения

ЗДРАВООХРАНЕНИЕ

Стоимость 1 вызова бригады скорой медицинской помощи - 188,4 рублей

Стоимость 1 койко-дня - 228,6 рублей

КУЛЬТУРА

План 1,5 б/в на одного человека за счет бюджетного финансирования

Факт 3,3 б/в на одного человека за счет бюджетного финансирования

ОБРАЗОВАНИЕ

План не менее - 120,0

На одного учащегося в учреждениях дополнительного образования детей и молодежи

Факт – 1041,32

ОБРАЗОВАНИЕ

*На одного воспитанника в учреждениях дошкольного образования,
специальных детских садах*

План не менее - 2 200,0

ФАКТ – 10 866,3



На одного учащегося в учреждениях общего среднего образования

План не менее – 1 700,0

ФАКТ – 6 432,9



*На одного учащегося в специальных школах, специальных школах
интернатах, центрах коррекционно-развивающего обучения и
реабилитации*

План не менее – 7 900,0

ФАКТ – 16 600,13

Поступление доходов от внебюджетной деятельности по учреждениям социальной сферы, тыс. руб.

Наименование	План на 2025 год	Поступило за отчетный период	% исполнения к плану на год
Образование	829,2	837,3	101,0
Социальная защита	211,2	211,2	100,0
Культура	677,0	564,5	83,3
Здравоохранение	2 104,2	2 104,2	100,0
Физическая культура	320,4	320,4	100,0
ИТОГО:	4 142,3	4 037,6	97,5
Районная ветеринарная станция	550,6	618,4	112,3
Центр для обеспечения деятельности учреждений сферы образования»	1,7	1,7	100,0
ГУ «Волковысский районный туристический информационный центр»	7,0	7,0	100,0
ВСЕГО:	4 701,6	4 664,7	99,2

ПОСТУПЛЕНИЕ СРЕДСТВ ЦЕЛЕВОГО НАЗНАЧЕНИЯ И ИНЫХ СРЕДСТВ ЗА 2025 г.

Наименование	Поступило за 2025 год, тыс.руб.	% исполнения к бюджетному финансированию 2024 года	Поступило за 2025 год, тыс. руб.	% исполнения к бюджетному финансированию 2025 года
Образование	358,3	0,5	418,6	0,5
Социальная защита	17,3	0,2	64,2	0,7
Культура	71,9	1,3	711,5	7,9
Здравоохране ние	50,2	0,1	172,0	0,3
Физическая культура	3,4	0,1	47,1	1,6
ИТОГО:	501,1	0,4	1 413,4	0,8

ДРУГИЕ РАСХОДЫ

(тысячи рублей)

Наименование расходов	План на 2025 г.	Исполнено за отчетный период	Процент исполнения, % (к годовому плану)
Органы местного управления и самоуправления	11 192,0	10 988,7	98,2
Охрана окружающей среды	573,2	546,5	95,3
Центры по обеспечению деятельности бюджетных организаций	4 396,3	4 395,9	100,0
Обеспечение безопасности и Национальной обороны	489,1	459,5	94,0

ЖИЛИЩНО-КОММУНАЛЬНОЕ ХОЗЯЙСТВО

(тысячи рублей)

Наименование расходов	План на 2025 г.	Исполнено за отчетный период	Процент исполнения, % (к годовому плану)	сельсоветы
Все виды субсидий, в т.ч. субсидии по услугам, оказываемых населению	24 468,6	24 224,7	99,0	
Благоустройство населенных пунктов	28 911,9	28 823,2	99,7	1 453,2
Капитальный ремонт жилищного фонда	6 279,2	6 228,8	99,2	
Текущий ремонт жилфонда (в т.ч.ремонт кровель)	1 761,7	1 759,7	99,9	

РАСХОДЫ НА ФИНАНСИРОВАНИЕ НАЦИОНАЛЬНОЙ ЭКОНОМИКИ

(тысячи рублей)

Наименование расходов	План на 2025 г.	Исполнено за отчетный период	Процент исполнения, % (к годовому плану)
Сельское хозяйство	3 276,5	3 152,3	96,2
Топливо и энергетика	2 449,0	2 449,0	100,0
Транспорт	380,6	380,6	100,0

КОНТРОЛЬНЫЕ МЕРОПРИЯТИЯ

(рублей)

Наименование мероприятий	Количество	Результат выявленных нарушений при использовании бюджетных средств	Поступило в бюджет
проверка государственных органов и госучреждений	2	92,60	
камеральные проверки	11		3 115,5
семинары-совещания (круглые столы)	7		

ЗАДАЧИ ПО ИСПОЛНЕНИЮ БЮДЖЕТА НА 2026 г.

Выполнение плана собственных доходов бюджета всех уровней и сбалансированное исполнение местных бюджетов в пределах поступающих доходов и источников финансирования

Полное и своевременное финансирование потребленных бюджетными организациями энергоресурсов, а также субсидирование жилищно-коммунальных услуг, оказываемых населению

Исключение выполнения работ по благоустройству населенных пунктов, не обеспеченных источниками финансирования

Недопущение просроченной кредиторской задолженности

Соблюдение минимальных нормативов бюджетной обеспеченности расходов на образование, здравоохранение, капитальный ремонт, реконструкцию и модернизацию объектов жилищно-коммунального хозяйства